

# 24 Vertikalschränke ECO-Serie

ein- und zweibahnige Ausführungen

TP+

- kugelgelagerte Teleskopschienen, voll ausziehbar
- Doppelauszugssperre und Zentralschließung
- Schubladenseiten und -böden geschlossen
- Kein Durchrutschen loser Mappen
- Traglast je Schublade: einbahnig 40 kg, zweibahnig 60 kg
- Lackierung in Lichtgrau, RAL 7035



## Unser Top-Angebot:

je 1 einbahniger Schrank und  
1 zweibahniger Schrank  
als Set nur



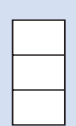

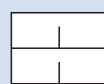
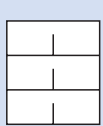
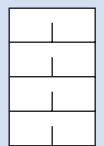
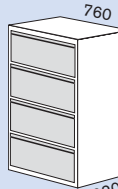
Bestell-Nr. VS 4-SET

€ 549,-

**TAUROTRADE**  
BETRIEBSRICHTUNGEN

**3**  
Jahre  
Qualitätsgarantie

LGAD  
**GS**  
geprüfte  
Sicherheit

		einbahnig			zweibahnig		
	400						
	760						
	620						
	620						
	Schubladen Höhe mm	2 712	3 1015	4 1325	2 712	3 1015	4 1325

### Vertikalschränke

für Hängehefter DIN A4	Bestell-Nr. Preis	VS 2-1 179,-	VS 3-1 209,-	VS 4-1 239,-	VS 2-2 269,-	VS 3-2 319,-	VS 4-2 369,-
---------------------------	----------------------	-----------------	-----------------	-----------------	-----------------	-----------------	-----------------

# Vertikalschränke ACURADO-Serie

klassisches Design, hohe Qualität



Bahnen Breite mm		2 553	3 787

- stabiles Stahlgehäuse mit hoher Lebensdauer
- serienmäßig mit Kunststoffgleitern
- voll ausziehbare Schubladen mit durchgehender Griffleiste und geschlossenen Böden
- Schubladen mit Kugelrollenteleskopschienen
- doppelte Auszugssperre
- Zentralverschluss mit Druckzylinderschloss inklusive 2 Schlüssel
- Schubladen bis 50 kg belastbar
- Lackierung in RAL 7035, Lichtgrau oder RAL 7021, Anthrazit  
andere Farben auf Anfrage

## Karteischränke

Bahn-Innenmaße H x B x T: 185 x 214 x 518 mm

für Karteikarten  
DIN A5 quer

Bestell-Nr.  
Preis

VB 08-17  
785,-

VB 09-17  
1.019,-

		<b>einbahnig</b>			<b>zweibahnig</b>		
Schubladen Höhe mm		2 733	3 1045	4 1357	2 733	3 1045	4 1357

## Vertikalschränke

Bahn-Innenmaße H x B x T: 250 x 330 x 528 mm

für Hängehefter  
DIN A4

Bestell-Nr.  
Preis

VB 10-27  
278,-

VB 12-37  
312,-

VB 14-47  
343,-

VB 20-27  
504,-

VB 22-37  
532,-

VB 24-47  
553,-

# 24 Flügeltürschränke ECO-Serie in vielen Abmessungen

TP+



H × B × T: 1950 × 925 × 420 mm  
Bestell-Nr. S 14190

€ 205,-



**TAUROTRADE**<sup>®</sup>  
BETRIEBSEINRICHTUNGEN

Solide Stahlblechkonstruktion, lieferbar in 12 Ausführungen, pulverbeschichtet in Lichtgrau, RAL 7035. Wahlweise auch mit Türen in Enzianblau, RAL 5010, lieferbar. Mit 4 beschichteten Fachböden, Traglast je 50 kg, verstellbar im Raster von ca. 50 mm.



Aufsatzschränke,  
925 und 1200 mm breit



Beistellschränke,  
800, 925 und 1200 mm breit



Flügeltürschränke,  
800, 925 und 1200 mm breit



Akten-Kleider-Schränke,  
800 und 925 mm breit

# Flügeltürschränke ECO-Serie

in vielen Abmessungen

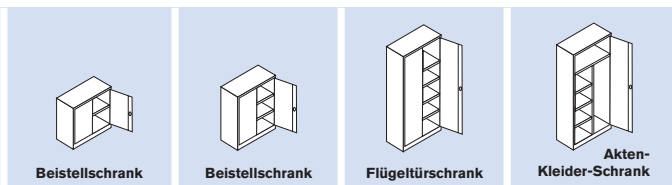


### Als Set besonders günstig:

1 großer Schrank 1950 × 920 × 420 mm  
1 kleiner Schrank 1800 × 800 × 380 mm  
für den kostengünstigen Transport passt  
der kleine in den großen Schrank!

mit Türen in RAL 7035 SK 14195 **299,-**  
mit Türen in RAL 5010 SK 14197 **299,-**

## Flügeltürschränke 800 mm breit



<b>Höhe:</b>	<b>mm</b>	<b>750</b>	<b>1000</b>	<b>1800</b>	<b>1800</b>
Tiefe:	mm	380	380	380	380
Anzahl Böden / Traglast	kg	---	2 / 50	4 / 50	3 + 1 / 50

### Flügeltürschränke, Breite 800 mm

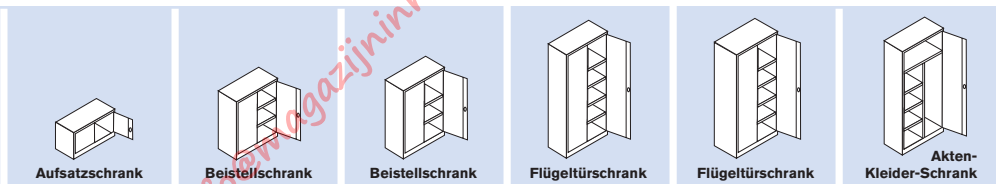
Türen in RAL 7035	Bestell-Nr.	S 14215	S 14217	S 14180	S 14160
Türen in RAL 5010	Bestell-Nr.	<b>S 14216</b>	<b>S 14218</b>	<b>S 14182</b>	<b>S 14162</b>
<b>Preis</b>		<b>155,-</b>	<b>175,-</b>	<b>159,-</b>	<b>229,-</b>

### Zusatzboden, beschichtet, Traglast 50 kg

Bestell-Nr.	ZB 18	ZB 18	ZB 18	---
<b>Preis</b>	<b>22,-</b>	<b>22,-</b>	<b>22,-</b>	



## Flügeltürschränke 925 mm breit



<b>Höhe:</b>	<b>mm</b>	<b>400</b>	<b>1000</b>	<b>1200</b>	<b>1950</b>	<b>1950</b>	<b>1950</b>
Tiefe:	mm	420	420	420	420	500	420
Anzahl Böden / Traglast	kg	---	2 / 50	2 / 50	4 / 50	4 / 50	3 + 1 / 50

### Flügeltürschränke, Breite 925 mm

Türen in RAL 7035	Bestell-Nr.	S 14201	S 14203	S 14205	S 14190	S 14195	S 14170
Türen in RAL 5010	Bestell-Nr.	<b>S 14202</b>	<b>S 14204</b>	<b>S 14206</b>	<b>S 14192</b>	<b>S 14197</b>	<b>S 14172</b>
<b>Preis</b>		<b>135,-</b>	<b>185,-</b>	<b>195,-</b>	<b>205,-</b>	<b>269,-</b>	<b>289,-</b>

### Zusatzboden, beschichtet, Traglast 50 kg

Bestell-Nr.	---	ZB 19	ZB 19	ZB 19	ZBL 25	---
<b>Preis</b>			<b>24,-</b>	<b>24,-</b>	<b>26,-</b>	

## Flügeltürschränke 1200 mm breit



<b>Höhe:</b>	<b>mm</b>	<b>400</b>	<b>1200</b>	<b>1950</b>
Tiefe:	mm	420	420	420
Anzahl Böden / Traglast	kg	---	2 / 50	4 / 50

### Flügeltürschränke, Breite 1200 mm

Türen in RAL 7035	Bestell-Nr.	S 14207	S 14209	S 14199
Türen in RAL 5010	Bestell-Nr.	<b>S 14208</b>	<b>S 14210</b>	<b>S 14200</b>
<b>Preis</b>		<b>139,-</b>	<b>249,-</b>	<b>299,-</b>

### Zusatzboden, beschichtet, Traglast 50 kg

Bestell-Nr.	---	ZB 12	ZB 12
<b>Preis</b>			



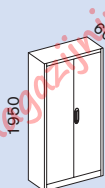
# 24 Flügeltürschränke CLASSIC-Serie

für jeden Einsatzbereich


TP+



- breite Palette unterschiedlicher Maße für jeden Einsatzbereich
- optimale Bedienung durch Muldengriffschloss „Ergo-Lock“ mit 3-Riegel-Verschluss, schwarz mit 2 Schlüsseln
- Türaufhängung mit ca. 110° Öffnungswinkel
- mittige Türverstärkung für hohe Türstabilität
- Verstellbarkeit der Inneneinrichtung im 15 mm-Raster
- Traglast pro Einlegeboden 70 kg.
- Aufsatzschränke inklusive Verschraubmaterial



1 Tür



2 Türen

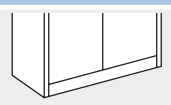


2 Türen



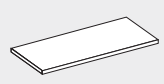
2 Türen

<b>Breite</b>	<b>mm</b>	<b>500</b>	<b>500</b>	<b>700</b>	<b>700</b>	<b>930</b>	<b>930</b>	<b>930</b>	<b>1200</b>	<b>1200</b>	<b>1200</b>
<b>Tiefe</b>	<b>mm</b>	<b>400</b>	<b>500</b>	<b>400</b>	<b>500</b>	<b>400</b>	<b>500</b>	<b>600</b>	<b>400</b>	<b>500</b>	<b>600</b>



**Flügeltürschrank mit 4 Einlegeböden, Türen mit dreiriegeligem Muldengriffschloss**

<b>Bestell-Nr.</b>	<b>W 10 SB</b>	<b>W 11 SB</b>	<b>W 12 SB</b>	<b>W 13 SB</b>	<b>W 14 SB</b>	<b>W 15 SB</b>	<b>W 16 SB</b>	<b>W 77 SB</b>	<b>W 78 SB</b>	<b>W 79 SB</b>
<b>Preis</b>	<b>319,-</b>	<b>345,-</b>	<b>342,-</b>	<b>382,-</b>	<b>297,-</b>	<b>386,-</b>	<b>461,-</b>	<b>426,-</b>	<b>477,-</b>	<b>534,-</b>



**zusätzlicher Einlegeboden, beschichtet, Höhe 24 mm**

<b>Bestell-Nr.</b>	<b>EBB 10</b>	<b>EBB 11</b>	<b>EBB 12</b>	<b>EBB 13</b>	<b>EBB 14</b>	<b>EBB 15</b>	<b>EBB 16</b>	<b>EBB 77</b>	<b>EBB 78</b>	<b>EBB 79</b>
<b>Preis</b>	<b>17,-</b>	<b>18,-</b>	<b>19,-</b>	<b>20,-</b>	<b>20,-</b>	<b>22,-</b>	<b>24,-</b>	<b>23,-</b>	<b>25,-</b>	<b>29,-</b>

# Flügeltürschränke CLASSIC-Serie

für jeden Einsatzbereich



## Aufsatzschränke

- mit 2 Flügeltüren
- Muldengriffschloss „Ergo-Lock“  
3-Riegel-Verschluss, schwarz,  
mit 2 Schlüsseln
- einschließlich Montagematerial

	<p><b>2 Türen</b></p>		<p><b>2 Türen</b></p>		
	<b>Breite</b>	<b>mm</b>	<b>930</b>	<b>930</b>	<b>1200</b>
<b>Tiefe</b>	<b>mm</b>	<b>400</b>	<b>500</b>	<b>400</b>	<b>500</b>

### Aufsatzschrank, Höhe 500 mm

	<b>Bestell-Nr.</b>	W 310	W 311	W 312	W 313
	<b>Preis</b>	235,-	245,-	249,-	255,-

### Aufsatzschrank mit 1 Einlegeboden, Höhe 790 mm

	<b>Bestell-Nr.</b>	W 308	W 309	W 314	W 315
	<b>Preis</b>	285,-	299,-	313,-	326,-



## Beistell- und Thekenschränke

- mit 2 Flügeltüren
- mit Abdeckplatte 25 mm stark,  
melaminharzbeschichtet,  
in Hellgrau, Ahorn- oder Buche-Dekor
- Muldengriffschloss „Ergo-Lock“  
3-Riegel-Verschluss, schwarz,  
mit 2 Schlüsseln



	<p><b>2 Türen</b></p>		<p><b>2 Türen</b></p>		
	<b>Breite</b>	<b>mm</b>	<b>930</b>	<b>930</b>	<b>1200</b>
<b>Tiefe</b>	<b>mm</b>	<b>400</b>	<b>500</b>	<b>400</b>	<b>500</b>

### Beistellschrank mit 1 Einlegeboden, Höhe 1000 mm

	<b>Bestell-Nr.</b>	W 84 SB	W 85 SB	W 86 SB	W 87 SB
	<b>Preis</b>	375,-	406,-	421,-	446,-

### Beistellschrank mit 2 Einlegeböden, Höhe 1200 mm

	<b>Bestell-Nr.</b>	W 94 SB	W 95 SB	W 96 SB	W 97 SB
	<b>Preis</b>	404,-	445,-	461,-	494,-



# 24 Flügeltürschränke CLASSIC-Serie

mit verschiedenen Inneneinrichtungen

TP+



- breite Palette unterschiedlicher Maße für jeden Einsatzbereich
- optimale Bedienung durch Muldengriffschloss „Ergo-Lock“ mit 3-Riegel-Verschluss, schwarz mit 2 Schlüsseln
- Türaufhängung mit ca. 110° Öffnungswinkel
- mittige Türverstärkung für hohe Türstabilität
- Verstellbarkeit der Inneneinrichtung im 15 mm-Raster
- Traglast pro Einlegeboden 70 kg



Das ergonomische Muldengriffschloss „Ergo-Lock“



	<p><b>2-türiges Wertfach mit Zylinderschloss 3 Einlegeböden</b></p>	<p><b>links Hutboden mit auszb. Kleiderstange rechts 4 Böden</b></p>	<p><b>links Hutboden mit Kleiderstange rechts 4 Böden</b></p>	<p><b>Hutboden mit Kleiderstange</b></p>	<b>930</b>	<b>930</b>	<b>930</b>	<b>930</b>
					<b>400</b>	<b>500</b>	<b>400</b>	<b>500</b>
<b>Breite</b>	<b>mm</b>	<b>930</b>	<b>930</b>	<b>930</b>	<b>930</b>	<b>930</b>	<b>930</b>	
<b>Tiefe</b>	<b>mm</b>	<b>400</b>	<b>500</b>	<b>400</b>	<b>500</b>	<b>500</b>	<b>500</b>	

	<b>Flügeltürschränke mit verschiedenen Inneneinrichtungen</b>					
	<b>Bestell-Nr.</b>	<b>W 144</b>	<b>W 145</b>	<b>W 142</b>	<b>W 143</b>	<b>W 141</b>
<b>Preis</b>	<b>525 –</b>	<b>548 –</b>	<b>439 –</b>	<b>479 –</b>	<b>382 –</b>	

# Flügeltürschränke CLASSIC-Serie

mit verschiedenen Inneneinrichtungen



### Hängeauszug

mit 2 verstellbaren Mittelstangen

B × T: 930 × 400 mm

Bestell-Nr. W 20 H

125,-

B × T: 930 × 500 mm

Bestell-Nr. W 21 H

127,-

B × T: 1200 × 400 mm

Bestell-Nr. W 24 H

146,-

B × T: 1200 × 500 mm

Bestell-Nr. W 25 H

129,-



### Schubladenblock (Kunststoff)

mit 12 bzw. 16 Schubladen

für B × T: 930 × 400 mm

Bestell-Nr. W 2690

164,-

für B × T: 1200 × 400 mm

Bestell-Nr. W 2692

192,-



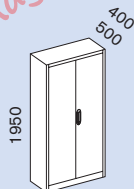
### aufschiebbarer Aktenschieber

passend für alle Fachböden

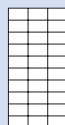
H × B × T: 200 × 100 × 290 mm

Bestell-Nr. WA 29

15,-



mit 6 Pendelstangen  
für Elba- oder Leitz-  
Pendelhefter



mit 30 Gefachen  
H × B × T:  
170 × 280 × 352 mm



mit 21 Gefachen  
H × B × T:  
240 × 280 × 352 mm



mit Wertfach, 2 Böden  
1 Schubladenblock  
1 Hängerahmen

Breite

mm

930

930

930

930

930

Tiefe

mm

400

500

400

400

400

### Flügeltürschränke mit verschiedenen Inneneinrichtungen

Bestell-Nr.

W 140

W 150

W 14 F

W 14 G

W 14 K

Preis

437,-

479,-

604,-

596,-

815,-



# 24 Büroregale CLASSIC-Serie

mit Flügeltürschränken zu kombinieren

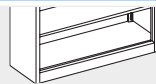
TP+



## Büroregale

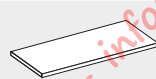
- in 2 Breiten, 1950 mm hoch
- passend zu Flügeltürschränken
- Traglast der Einlegeböden 70 kg
- verstellbar im Raster 15 mm

		ohne Rückwand		mit Rückwand		mit Rückwand	
		Breite	mm	930	930	930	930
Tiefe	mm	400	500	400	500	400	500



## Büroregal mit 4 Einlegeböden

Bestell-Nr.	R 9140	R 9150	R 9142	R 9152	R 9240	R 9250
Preis	255,-	288,-	283,-	337,-	349,-	408,-



## Zusatzboden

Bestell-Nr.	ZBB 14	ZBB 15	ZBB 14	ZBB 15	ZBB 77	ZBB 78
Preis	20,-	22,-	20,-	22,-	23,-	25,-



## Aufsatzregale

- in 2 Breiten und 2 Höhen lieferbar
- 1 oder 2 Ordnerhöhen
- Traglast des Einlegebodens 70 kg verstellbar im Raster 15 mm

		Breite	mm	930	930
Tiefe	mm	400	500	400	500

## Aufsatzregal ohne Einlegeböden, 1 Ordnerhöhe

Bestell-Nr.	W 610	W 611	W 612	W 613
Preis	159,-	173,-	181,-	192,-

## Aufsatzregal mit 1 Einlegeboden, 2 Ordnerhöhen

Bestell-Nr.	W 608	W 609	W 614	W 615
Preis	205,-	229,-	234,-	247,-

# Schiebetürschrank ECO-Serie

für Büro, Lager und Betrieb

24  
FP+

**TAUROTRADE®**  
BETRIEBSEINRICHTUNGEN



**Zusatzboden, beschichtet**  
25 × 1190 × 350 mm  
Bestell-Nr. ZB 20  
€ 26,-

**Schiebetürschrank**  
mit 4 Fachböden  
H × B × T: 1950 × 1200 × 450 mm  
Bestell-Nr. S 20190

€ 345,-



**Aufsatzschrank mit Schiebetüren**  
ohne Fachboden  
H × B × T: 400 × 1200 × 450 mm  
Bestell-Nr. S 20040

€ 149,-



**Schiebetürschrank**  
mit 1 Fachboden  
H × B × T: 750 × 1200 × 450 mm  
Bestell-Nr. S 20075

€ 209,-



**Schiebetürschrank**  
mit 2 Fachböden  
H × B × T: 1090 × 1200 × 450 mm  
Bestell-Nr. S 20109

€ 239,-



## Schiebetürschränke

solide Stahlblechkonstruktionen, pulverbeschichtet in RAL 7035, Lichtgrau  
Fachböden beschichtet, Traglast je 50 kg, höhenverstellbar im Raster von 50 mm

# 24 Schiebetür-Schränke CLASSIC-Serie

## Schrank- und Ablagesysteme

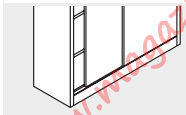
TP+



- Sauber verarbeitete Stahlblechkonstruktion
- leichtgängige Schiebetüren mit Kugellagerrollen in spezieller Schienenführung
- Dreh-Druckzylinderschloss mit 2 Schlüsseln
- Inneneinrichtung höhenverstellbar im 15-mm-Raster
- Traglast pro Einlegeboden ca. 70 kg
- Aufsatzschränke gleichschließend mit Grundschränk auf Anfrage möglich

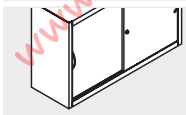


<b>Breite</b>	<b>mm</b>	<b>1200</b>	<b>1200</b>	<b>1600</b>
<b>Tiefe</b>	<b>mm</b>	<b>400</b>	<b>500</b>	<b>400</b>
			<b>500</b>	<b>1600</b>



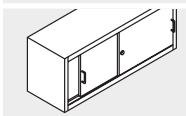
### Schiebetürschränke, Höhe 1950 mm, mit 4 Einlegeböden

Bestell-Nr.	W 704	W 705	W 724	W 725
Preis	499,-	584,-	709,-	850,-



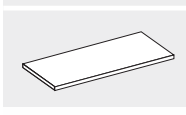
### Aufsatzschränke, Höhe 790 mm, mit 1 Einlegeböden

Bestell-Nr.	W 716	W 717	W 764	W 765
Preis	405,-	434,-	483,-	586,-



### Aufsatzschränke, Höhe 500 mm

Bestell-Nr.	W 714	W 715	W 754	W 755
Preis	371,-	398,-	461,-	488,-



### Zusatzboden

Bestell-Nr.	W 40	W 50	W 410	W 510
Preis	25,-	27,-	19,-	21,-




# Schiebetür-Beistellschränke CLASSIC-Serie

Schrank- und Ablagesysteme



- solide Stahlblechkonstruktion
- Schiebetüren mit Dreh-Druckzylinderschloss mit austauschbarem Wechselkern, 2 Schlüssel pro Schloss
- Die Schiebetüren laufen mit Spezial-Kugellagerrollen geräuscharm in stabiler Schienenführung
- 1600 mm breite Schränke mit Mitteltrennwand
- Abdeckplatte 25 mm dick, melaminharzbeschichtet, in Hellgrau, Ahorn- oder Buche-Dekor



	2 Ordnerhöhen		2 1/2 Ordnerhöhen		3 Ordnerhöhen		4 Ordnerhöhen	
	Höhe mm	815	815	1000	1000	1200	1200	1600
Breite mm	1200	1600	1200	1600	1200	1600	1200	1600

	<b>Schiebetürenschränke, Tiefe 400 mm, mit 25 mm hoher melaminharzbeschichteter Abdeckplatte</b>									
	Bestell-Nr.	TH 12	TH 44	TH 28	TH 48	TH 30	TH 50	TH 32	TH 52	
Preis	469,-	558,-	513,-	706,-	516,-	775,-	562,-	813,-		

	<b>Schiebetürenschränke, Tiefe 500 mm, mit 25 mm hoher melaminharzbeschichteter Abdeckplatte</b>									
	Bestell-Nr.	TH 13	TH 45	TH 29	TH 49	TH 31	TH 51	TH 33	TH 53	
Preis	510,-	683,-	555,-	755,-	596,-	808,-	652,-	858,-		

	mit 1 Einlegeboden und Abdeckplatte		mit Mitteltrennwand, je Seite 1 Einlegeboden und Abdeckplatte		2 Schränke nebeneinander mit durchgehender Abdeckplatte, je Seite 1 Einlegeboden	
	Breite mm	800	1200	1600		
Tiefe mm	400	400	400			



## Aufschiebbare Aktenstützen

für alle Fachböden  
H x B x T:  
200 x 100 x 290 mm  
Bestell-Nr. WA 29

€ 15,-

	<b>Beistellschränke in Schreibtischhöhe, Tiefe 400 mm, 2 Ordnerhöhen, niveauregulierbar</b>		
	Bestell-Nr.	TH 35	TH 37
Preis	410,-	515,-	819,-

# 24 Falttürschränke

die platzsparende Alternative

TP+



- Alle Falttürschränke sind TÜV-geprüft
- lieferbar in 2 Breiten, 2 Höhen, 2 Tiefen
- Falttüren aus Vollblech mit Verstärkungstaschen
- Drehgriff mit integriertem Zylinderschloss über 3 Riegel gemeinsam schließend
- inkl. 2 bzw. 4 Böden, beschichtet
- Traglast je Boden 80 kg, Gesamttraglast des Schrankes 400 kg bei gleichmäßig verteilter Last
- Lackierung: 5 Farben nach Wahl, auf Wunsch auch 2-farbig ohne Mehrpreis

		Breite 1200 mm		Breite 1500 mm		Breite 1200 mm		Breite 1500 mm	
		Tiefe	mm	400	500	400	500	400	500

	<b>Falldürschränke</b>							
	Bestell-Nr.	FA 10124	FA 10125	FA 10154	FA 10155	FA 19124	FA 19125	FA 19154
Preis	375,-	389,-	439,-	468,-	499,-	528,-	635,-	659,-
	<b>zusätzlicher Boden</b>							
	Bestell-Nr.	FAB 124	FAB 125	FAB 154	FAB 155	FAB 124	FAB 125	FAB 154
Preis	19,-	21,-	29,-	33,-	19,-	21,-	29,-	33,-





**TAUROTRADE®**  
BETRIEBSEINRICHTUNGEN



### Aufsatzschrank

ohne Fachboden

H × B × T: 400 × 1200 × 460 mm

RAL 7035, Lichtgrau

Bestell-Nr. R 12040

€ 179,-



### Rollladenschrank

mit 1 Fachboden

H × B × T: 750 × 1200 × 460 mm

RAL 7035, Lichtgrau

Bestell-Nr. R 12075

€ 269,-



### Beistellschrank

mit 2 Fachböden

H × B × T: 1050 × 1200 × 460 mm

RAL 7035, Lichtgrau

Bestell-Nr. R 12105

€ 289,-



### Zusatzboden

H × B × T: 28 × 1045 × 390 mm

Bestell-Nr. RB 12195

€ 26,-

### Rollladenschrank

solide Stahlblechkonstruktion,  
pulverbeschichtet in RAL 7035, Lichtgrau,  
mit 4 beschichteten Fachböden,  
höhenverstellbar im Raster von 75 mm.  
Rollladen aus Kunststoff, Schließung über  
Zylinder-Hakens Schloss inkl. 2 Schlüssel  
H × B × T: 1950 × 1200 × 460 mm  
Bestell-Nr. R 12195

€ 349,-

# 24 Rollladenschränke

aus Kunststoff

TP+



- Korpus aus kratz- und stoßfestem, durchgefärbtem Polystyrol
- Innenstruktur aus Metall
- Rollläden aus 15 mm Polypropylen-Lamellen, für optimale Einsicht komplett in die Seitenteile einzuschieben
- Schwarze Metallfachböden mit Vorrichtung für Hängeregistrurmappen, verstellbar im 8 cm-Raster
- Traglast je Fachboden bis 75 kg
- Ausführung mit 2 Fachböden H x B x T: 1040 x 1100 x 415 mm
- Ausführung mit 4 Fachböden H x B x T: 2040 x 1100 x 415 mm
- Zerlegte Anlieferung, einfacher Aufbau in weniger als 5 Minuten



Grifföffnung mit beweglicher Abdeckschiene, Schloss mit nummeriertem Schlüsselsatz



Abgerundete Kanten und bei Höhe 1040 mm polierte Top-Auflage

**PAPERFLOW**

**3**  
Jahre  
Qualitätsgarantie

<b>Schwarz / Schwarz</b>	<b>Lichtgrau / Lichtgrau</b>	<b>Anthrazit / Lichtgrau</b>	<b>Lichtgrau / Anthrazit</b>	<b>Weiß / Schwarz</b>	<b>Weiß / Grün</b>
Bestell-Nr. <b>Preis</b>	Bestell-Nr. <b>Preis</b>	Bestell-Nr. <b>Preis</b>	Bestell-Nr. <b>Preis</b>	Bestell-Nr. <b>Preis</b>	Bestell-Nr. <b>Preis</b>

### Rollladenschrank mit 2 Fachböden, Höhe 1040 mm

EO 1011	<b>269,-</b>	EO 1022	<b>279,-</b>	EO 1032	<b>279,-</b>	EO 1023	<b>279,-</b>	EO 1041	<b>279,-</b>	EO 1045	<b>279,-</b>
---------	--------------	---------	--------------	---------	--------------	---------	--------------	---------	--------------	---------	--------------

### Rollladenschrank mit 4 Fachböden, Höhe 2040 mm

EO 2011	<b>429,-</b>	EO 2022	<b>439,-</b>	EO 2032	<b>439,-</b>	EO 2023	<b>439,-</b>	EO 2041	<b>439,-</b>	EO 2045	<b>439,-</b>
---------	--------------	---------	--------------	---------	--------------	---------	--------------	---------	--------------	---------	--------------

### Ordnungssysteme für horizontale Ablage

Korpus aus Polystyrol für Formate bis 24 x 32 cm, Gesamtbreite 857 mm  
 Fachhöhe 56 mm / Schubladenhöhe 62 mm, Lieferung mit Etiketten und Etikettenhaltern

#### Formularbox, stapelbar

mit 15 Fächern,  
 H x T: 310 x 327 mm

<b>Schwarz</b>	FBO 151	<b>99,-</b>
<b>Grau</b>	FBO 152	<b>99,-</b>



#### Schubladenelement

mit 12 Schubladen,  
 H x T: 342 x 350 mm

<b>Schwarz</b>	SCH 121	<b>125,-</b>
<b>Grau</b>	SCH 122	<b>125,-</b>



# Rollladenschränke OMNISPACE-Serie

## Schrank- und Ablagesysteme



- lieferbar in den Breiten 800, 1000 und 1200 mm
- Rollladen aus durchgehenden, flexiblen Kunststoffmatten
- leichtgängige und geräuscharme Funktion
- Hakenriegelschloss mit 2 Schlüsseln
- Inneneinrichtung höhenverstellbar im 15-mm-Raster
- Einlegeböden immer in RAL 7021, Anthrazit
- Traglast je Boden 50 kg

### Hängeauszug mit verstellbaren Mittelstangen



- Breite 800 mm  
Bestell-Nr. RH 800  
**108,-**
- Breite 1000 mm  
Bestell-Nr. RH 1000  
**114,-**
- Breite 1200 mm  
Bestell-Nr. RH 1200  
**120,-**

### Schubladenblock (Kunststoff)



- Breite 800 mm  
Bestell-Nr. RB 800  
**109,-**
- Breite 1000 mm  
Bestell-Nr. RB 1000  
**134,-**
- Breite 1200 mm  
Bestell-Nr. RB 1200  
**165,-**

### Aufschiebbare Aktenstütze



- für alle Fachböden  
Bestell-Nr. WA 29  
**15,-**

			lichtgrau	anthrazit	lichtgrau	anthrazit	lichtgrau	anthrazit
			800	800	1000	1000	1200	1200
Breite	mm							
Tiefe	mm		420	420	420	420	420	420

### Rollladenschränke, Höhe 1950 mm, mit 4 Einlegeböden

Bestell-Nr.	R 819 G	R 819 A	R 1019 G	R 1019 A	R 1219 G	R 1219 A
Preis	485,-	485,-	517,-	517,-	550,-	550,-

### Rollladenschränke, Höhe 500 mm

Bestell-Nr.	R 804 G	R 804 A	R 1004 G	R 1004 A	R 1204 G	R 1204 A
Preis	364,-	364,-	382,-	382,-	395,-	395,-

### Zusatzboden

Bestell-Nr.	RZ 08	RZ 10	RZ 12
Preis	21,-	23,-	25,-



Lichtgrau



Anthrazit

