


17 RasterPlan Lochplattensystem

systematisch zu Ordnung und Übersicht

TP+



RasterPlan Lochplatten

Der systematische Weg zur Ordnung universell kombinier- und einsetzbar, von der einzelnen Lochplatte an der Wand über Trennwände, Rollwagen, freistehende Einheiten bis zu Werkstatt- und Ordnungsschränken

- Quadratisch gelochte 1,25 mm starke Stahlplatten, mehrfach abkantet und mit kräftigen, geprägten Unterzügen versteift
- schlag- und kratz feste Kunststoffbeschichtung in 10 brillanten RAL-Farben für höchste Belastungen ausgelegt
- 4 verschiedene Abmessungen
- waagerechte oder senkrechte Anwendung
- RasterPlan Loch- und Schlitzplatten sind miteinander kombinierbar

Lochplatten in 10 RAL-Farben

Breite x Höhe mm

Preis

	RAL 5015	RAL 5010	RAL 5012	RAL 7035	RAL 7015	RAL 6011	RAL 3020	RAL 1023	RAL 9005	RAL 9010
500 x 450	LP 60	LP 61	LP 53	LP 62	LP 55	LP 50	LP 56	LP 59	LP 52	LP 54
1000 x 450	LP 110	LP 111	LP 103	LP 112	LP 105	LP 100	LP 106	LP 109	LP 102	LP 104
1500 x 450	LP 160	LP 161	LP 153	LP 162	LP 155	LP 150	LP 156	LP 159	LP 152	LP 154
2000 x 450	LP 210	LP 211	LP 203	LP 212	LP 205	LP 200	LP 206	LP 209	LP 202	LP 204

Werkzeughalter für RasterPlan Lochplatten:

- Stoß- und kratz feste Kunststoffbeschichtung
- Grundplattenstärke 1,5 mm
- Robust und stabil, für langlebigen Einsatz
- Problemlose Montage
- Einhängen und mit der Original-RasterPlan Schraube fixieren

Werkzeughalter - Sortimente

12 tlg. Hakensortiment:

- 1 x Zangenhalter
- 1 x Maschinenhalter
- 3 x Doppelter Werkzeughalter
- 3 x Werkzeughalter (schräges Hakenende)
- 4 x Werkzeughalter (senkrecht Hakenende)

alufarben	Preis	tiefschwarz	Preis
Bestell-Nr. LP 430	36,-	Bestell-Nr. LP 432	36,-

18 tlg. Hakensortiment:

- 2 x Zangenhalter
- 3 x Werkzeughalter
- 1 x Schraubendreherhalter
- 3 x Doppelter Werkzeughalter
- 1 x Schraubenschlüsselhalter
- 1 x Bohrerhalter/Innensechskanthalter
- 5 x Werkzeughalter (schräges Hakenende)
- 2 x Werkzeughalter (senkrecht Hakenende)

alufarben	Preis	tiefschwarz	Preis
Bestell-Nr. LP 424	76,-	Bestell-Nr. LP 426	76,-

28 tlg. Hakensortiment:

- 2 x Zangenhalter
- 1 x Maschinenhalter
- 1 x Schraubendreherhalter
- 2 x Sägenhalter (paarweise)
- 6 x Doppelter Werkzeughalter
- 1 x Schraubenschlüsselhalter
- 1 x Bohrerhalter/Innensechskanthalter
- 6 x Werkzeughalter (schräges Hakenende)
- 8 x Werkzeughalter (senkrecht Hakenende)

alufarben	Preis	tiefschwarz	Preis
Bestell-Nr. LP 407	115,-	Bestell-Nr. LP 409	115,-

40 tlg. Hakensortiment:

- 3 x Zangenhalter
- 2 x Maschinenhalter
- 1 x Schraubendreherhalter
- 2 x Sägenhalter (paarweise)
- 9 x Doppelter Werkzeughalter
- 1 x Schraubenschlüsselhalter
- 1 x Bohrerhalter/Innensechskanthalter
- 9 x Werkzeughalter (schräges Hakenende)
- 12 x Werkzeughalter (senkrecht Hakenende)

alufarben	Preis	tiefschwarz	Preis
Bestell-Nr. LP 401	194,-	Bestell-Nr. LP 403	194,-



Zubehör für Lochplatten

Werkzeughalter für jedes Werkzeug



Doppelter Werkzeughalter
mit senkrechtem Hakenende



L mm	B mm	Bestell-Nr.	Preis
35	35	LP 323	3,10
50	35	LP 325	3,20
75	35	LP 327	3,40
150	35	LP 321	3,70

Werkzeughalter
mit senkrechtem Hakenende



L mm	ø mm	Bestell-Nr.	Preis
35	6	LP 70	1,60
75	6	LP 73	1,70
125	6	LP 76	1,80

Werkzeugklemme



ø mm	Bestell-Nr.	Preis
6	LP 341	2,40
10	LP 342	2,40
13	LP 343	2,50
16	LP 344	2,50
19	LP 345	2,70

Doppelter Werkzeughalter
mit geradem Dorn



L mm	ø mm	Bestell-Nr.	Preis
50	6	LP 217	2,90
100	6	LP 220	3,10
150	6	LP 223	3,20

Werkzeughalter
mit geradem Dorn



L mm	ø mm	Bestell-Nr.	Preis
50	6	LP 194	1,50
100	6	LP 197	1,60
150	6	LP 214	1,70

Zangenhalter
in 3 Breiten



B mm	T mm	Bestell-Nr.	Preis
35	20	LP 354	3,40
55	20	LP 355	3,50
75	20	LP 375	3,80

Werkzeughalter
mit schrägem Hakenende



L mm	ø mm	Bestell-Nr.	Preis
50	6	LP 335	1,60
100	6	LP 336	1,70
150	6	LP 337	1,90
200	6	LP 338	2,00

Maschinenhalter




ø mm	Bestell-Nr.	Preis
40	LP 340	6,90
60	LP 360	7,60
80	LP 380	8,40

Grundplatte zum Selbstbau
individueller Lösungen



Ausführung	Bestell-Nr.	Preis
klein	LP 89	1,30
groß	LP 86	1,50

Rundhalter




L mm	B mm	Bestell-Nr.	Preis
65	25	LP 167	4,30

Kombinationshalter
2-teilig




L mm	B mm	Bestell-Nr.	Preis
150	55	LP 315	27,00

Schlauchhalter




T mm	B mm	Bestell-Nr.	Preis
125	230	LP 179	30,00

Kabelhalter
B 37 × H 50 mm in 2 Längen



L mm	Bestell-Nr.	Preis
150	LP 391	7,10
200	LP 392	7,60

Bit-Halter
mit 7 Löchern



B mm	T mm	Bestell-Nr.	Preis
150	35	LP 393	11,10

Ablageplatte



B mm	T mm	Bestell-Nr.	Preis
350	125	LP 350	13,60
445	150	LP 394	19,00


Stahlboden /Ablage



B mm	T mm	Bestell-Nr.	Preis
435	250	LP 395	34,60


RAL 7035
Lichtgrau

Werkzeughalter
3-fach



L mm	B mm	Bestell-Nr.	Preis
150	45	LP 173	6,50

Werkzeughalter
6-fach




L mm	B mm	Bestell-Nr.	Preis
140	240	LP 314	17,10

Halter für Runddosen
bis 70 mm ø



Breite 100 mm



Breite 300 mm

Ausführung	Bestell-Nr.	Preis
3-fach	LP 191	22,90
1-fach	LP 188	12,20

Schraubenschlüsselhalter senkrecht
Höhe 220, Breite 145/75, Tiefe 50 mm



Halter für	Bestell-Nr.	Preis
10 Schlüssel	LP 396	15,70

Lieferung standardmäßig elufarben, auf Wunsch ohne Aufpreis auch schwarz lieferbar

17 Zubehör für Lochplatten

Werkzeughalter für jedes Werkzeug

TP+

Rohrhalter
auch für Kabel usw.

ø mm	B mm	Bestell- Nr.	Preis
60	35	LP 316	7,20
100	35	LP 310	7,70

Werkzeugaufnahme
zum Selbstbohren

L mm	B mm	Bestell- Nr.	Preis
120	45	LP 64	25,90
390	45	LP 67	42,80

Magnete als Dokumentenhalter
pro Satz 10 Stück

Satz	blau Best.-Nr.	rot Best.-Nr.	Preis
eckig	----	LP 95	15,00
rund	----	LP 93	13,10

Innensechskanthalter, 9 Löcher
ø 2 mm - 12 mm

B mm	H mm	Bestell- Nr.	Preis
200	70	LP 176	12,60

Schräghaken
für Nüsse und Steckschlüssel

L mm	Bestell- Nr.	Preis
14/40	LP 226	2,00

Abrollhalter
Länge 355 und Tiefe 100

H mm	Bestell- Nr.	Preis
120	LP 399	27,10

Doppelte Werkzeugklemme

ø mm	Bestell- Nr.	Preis
6	LP 370	3,40
10	LP 371	3,50
13	LP 372	3,70
16	LP 373	3,80
19	LP 374	4,00

Werkzeugklemme
große Grundplatte

ø mm	Bestell- Nr.	Preis
25	LP 3996	4,10
28	LP 3997	4,80
32	LP 3998	5,20

Nusshalter - Ablage
Breite 390 mm, Höhe 30 mm

Ablage für	Bestell- Nr.	Preis
9 × ø 25 mm 1 × ø 27 mm 1 × ø 32 mm 1 × ø 35 mm	12 Nüsse LP 164	20,40

Bohrerhalter / Innensechskanthalter
diverse ø

Halter für	Bestell- Nr.	Preis
14 Teile	LP 381	11,90
28 Teile	LP 382	18,90

Schraubendreherhalter
mit diversen ø

Halter für	Bestell- Nr.	Preis
6 Teile	LP 387	10,40
12 Teile	LP 388	15,10

Werkzeughalter

Halter für	Bestell- Nr.	Preis
MK2	LP 182	21,00
MK3	LP 185	21,00

Schraubenschlüsselhalter
für 8 Schlüssel

Halter für	Bestell- Nr.	Preis
8 Teile	LP 385	11,80

Magnethalter

ø mm	Bestell- Nr.	Preis
40	LP 3852	15,90

Sägenhalter für 4 Sägen
wird paarweise benutzt

für 4 Sägen	Bestell- Nr.	Preis
pro Paar	LP 386	14,80

Sichtlagerkastenhalter
für Kastengröße 7 u. 8

Halter für	Bestell- Nr.	Preis
1 Kasten	LP 227	4,60

Werkzeughalter zum Selbstbohren
Breite 320 mm, Tiefe 135 mm, Höhe 55 mm

Aus- führung	Bestell- Nr.	Preis
Holz- Platte	LP 79	24,60

Werkzeughalter
für SB-Verpackungen

L mm	B mm	Bestell- Nr.	Preis
125	30	LP 170	3,60

Sichtlagerkasten Größe 7 u. 8
in blau oder rot (weitere Farben auf Anfrage)

Kastenmaß mm	blau Best.-Nr.	rot Best.-Nr.
Größe 7 L × B × H 160 × 105 × 75	LP 703 1,60	LP 701 1,60
Größe 8 L × B × H 225 × 105 × 45	LP 803 2,80	LP 801 2,80

Halter für 5 Sichtlagerkästen
Breite 550 mm, nur für Kastengröße 7 oder 8


für Kasten	Bestell- Nr.	Preis
Gr. 7	LP 230	15,70
Gr. 8	LP 233	15,90

Ringschlüsselhalter senkrecht
Höhe 255, Breite 225/125 und Tiefe 50 mm

Halter für	Bestell- Nr.	Preis
10 Schlüssel	LP 3961	15,90

Schlitzplatten mit Zubehör

mit Lochplatten kombinierbar



RasterPlan Schlitzplatten und Zubehör

- 1,25 mm starke Stahlplatte mit Schlitzprägung, mehrfach abkantet und mit kräftigen geprägten Unterzügen versteift
- kratzeste Kunststoffbeschichtung in 10 brillanten RAL-Farben, für höchste Belastungen ausgelegt
- 4 verschiedene Abmessungen:
 H x B: 450 x 500 mm
 H x B: 450 x 1000 mm
 H x B: 1500 x 450 mm
 H x B: 2000 x 450 mm
- RasterPlan Loch- und Schlitzplatten sind miteinander kombinierbar



Schlitzplatten in 10 RAL-Farben		RAL 5015	RAL 5010	RAL 5012	RAL 7035	RAL 7015	RAL 6011	RAL 3020	RAL 1023	RAL 9005	RAL 9010
Höhe x Breite mm	Preis										
450 x 500	33,10	LP 901	LP 907	LP 934	LP 905	LP 906	LP 902	LP 909	LP 911	LP 912	LP 903
450 x 1000	51,00	LP 913	LP 919	LP 942	LP 917	LP 918	LP 914	LP 921	LP 923	LP 924	LP 915
1500 x 450	74,00	LP 925	LP 937	LP 943	LP 939	LP 940	LP 926	LP 933	LP 935	LP 936	LP 941
2000 x 450	91,00	LP 927	LP 950	LP 944	LP 952	LP 953	LP 928	LP 954	LP 955	LP 956	LP 957

Sichtlagerkasten

zum Einhängen in RasterPlan Schlitzplatten in 3 Standardfarben, andere Farben auf Anfrage



Kasten Grösse	L x B x T mm	rot Bestell-Nr.	gelb Bestell-Nr.	blau Bestell-Nr.	Preis
5	290 x 140 x 130	LP 501	LP 502	LP 503	4,40
6	230 x 140 x 130	LP 601	LP 602	LP 603	3,10
7	160 x 105 x 75	LP 701	LP 702	LP 703	1,60
8	85 x 105 x 45	LP 801	LP 802	LP 803	0,80

Stahlböden

Traglast 20 kg



Länge	500 mm	1000 mm
Tiefe	250 mm	250 mm
	lichtgrau LP 10	LP 13
Preis	25,40	32,60

Prospekthalter DIN A4



Breite	220 mm
Höhe	310 mm
	lichtgrau LP 85
Preis	15,70

Formularhalter DIN A4



Breite	220 mm
Höhe	310 mm
	lichtgrau LP 83
Preis	17,10

Universalhalter rund ø 12 mm



Universalhalter vierkant 15 x 15 mm




Wellenträger Wellenabstand 55 mm



Gabelträger lichte Weite 40 mm



Dornträger



Rohrträger



Traglast	10 kg		17 kg		17 kg	17 kg	17 kg	17 kg
Maße	200 mm	300 mm	200 mm	300 mm	200 x 40 mm	200 x 50 mm	140 x 60 mm	160 x 20 mm
alufarben	LP 16	LP 19	LP 34	LP 37	LP 22	LP 25	LP 31	LP 28
schwarz	LP 18	LP 21	LP 36	LP 39	LP 24	LP 27	LP 33	LP 30
Preis	11,00	12,40	10,10	11,50	20,00	14,00	18,00	15,00

17 Trennwandsystem mit Loch- und/oder Schlitzplatten

TP+




- Gesamthöhe der Stützen 2050 mm
- Querverbinder in den Längen 1000 mm, 1500 mm und 2000 mm
- beliebiger Ausbau auch über Eck
- Loch- und/oder Schlitzplatten in 2 Plattenhöhen
- doppelseitige Bestückung mit zusätzlichen Platten möglich
- Stützen standardmäßig alufarben, für Loch- und Schlitzplatten bitte gewünschte Farbe angeben!

mit Lochplatten	Einzelfeld			Doppelfeld			Rechtwinkliges Doppelfeld					
	Breite mm	1000	1500	2000	3000	3500	4000	1000×1000	1000×1500	1000×2000	1500×1500	1500×2000
Lochplatten St.	2	3	4	6	7	8	4	5	6	6	7	8
Plattenhöhe 1500 mm	LPT 1015 299,-	LPT 1515 377,-	LPT 2015 453,-	LPT 3015 708,-	LPT 3515 785,-	LPT 4015 861,-	LPT 151R 557,-	LPT 152R 633,-	LPT 153R 710,-	LPT 154R 710,-	LPT 155R 786,-	LPT 156R 863,-
Plattenhöhe 2000 mm	LPT 1020 335,-	LPT 1520 429,-	LPT 2020 523,-	LPT 3020 813,-	LPT 3520 907,-	LPT 4020 998,-	LPT 201R 627,-	LPT 202R 721,-	LPT 203R 815,-	LPT 204R 815,-	LPT 205R 909,-	LPT 206R 1.003,-

mit Loch- und Schlitzplatten	Einzelfeld			Doppelfeld			Rechtwinkliges Doppelfeld					
	Breite mm	1000	1500	2000	3000	3500	4000	1000×1000	1000×1500	1000×2000	1500×1500	1500×2000
Lochplatten St.	1	2	2	3	4	4	2	3	3	4	4	4
Schlitzplatten St.	1	1	2	3	3	4	2	2	3	2	3	4
Plattenhöhe 1500 mm	LPT 1016 306,-	LPT 1516 383,-	LPT 2016 466,-	LPT 3016 727,-	LPT 3516 804,-	LPT 4016 887,-	LPT 161R 569,-	LPT 162R 646,-	LPT 163R 729,-	LPT 164R 722,-	LPT 165R 805,-	LPT 166R 888,-
Plattenhöhe 2000 mm	LPT 1021 341,-	LPT 1521 436,-	LPT 2021 536,-	LPT 3021 832,-	LPT 3521 926,-	LPT 4021 1.027,-	LPT 211R 639,-	LPT 212R 734,-	LPT 213R 834,-	LPT 214R 828,-	LPT 215R 928,-	LPT 216R 1.028,-

Trennwand-Lösungen



Einzelfeld

Doppelfeld


Rechtwinkl. Doppelfeld

Trennwand-Elemente zum Selbstbau individueller Trennwandlösungen

Einzel-elemente	alufarben Bestell-Nr.	schwarz Bestell-Nr.	Preis
Endstütze	LPT-S10	LPT-S11	51,00
Mittelstütze	LPT-S20	LPT-S21	58,00
Eckstütze	LPT-S30	LPT-S31	59,00
Querverbinder (bitte paarweise bestellen)			
1000 mm	LPT-Q10	LPT-Q11	32,00
1500 mm	LPT-Q15	LPT-Q16	37,00
2000 mm	LPT-Q20	LPT-Q21	42,00

RasterPlan Stellwände

- modulare Bestückung mit Lochplatten alleine oder kombiniert mit Schlitzplatten
- zur griffbereiten Aufbewahrung von Werkzeugen und Kleinteilen
- 4 Höhen in ein- und zweiseitiger Ausführung
- kratzfeste Kunststoffbeschichtung
- Standmodul in RAL 7035, Lichtgrau
- Platten in RAL 5010 oder RAL 7035



Lieferung erfolgt unbestückt!

zweiseitige Ausführung

RasterPlan Stellwände unbestückt		Größe 2		Größe 3		Größe 4		Größe 5	
einseitig, H x B x T	mm	760 x 1000 x 240		1100 x 1000 x 240		1450 x 1000 x 240		1790 x 1000 x 240	
Lochplatten	St.	2	1	2	1	3	2	3	4
Schlitzplatten	St.	---	1	1	2	1	2	2	1
Bestell-Nr.	lichtgrau	KSTE 2201	KSTE 2111	KSTE 3211	KSTE 3121	KSTE 4311	KSTE 4221	KSTE 5321	KSTE 5411
Bestell-Nr.	enzianblau	KSTE 2202	KSTE 2112	KSTE 3212	KSTE 3122	KSTE 4312	KSTE 4222	KSTE 5322	KSTE 5412
Preis		178,-	179,-	212,-	213,-	275,-	276,-	337,-	336,-
zweiseitig, H x B x T	mm	760 x 1000 x 430		1100 x 1000 x 430		1450 x 1000 x 430		1790 x 1000 x 430	
Lochplatten		2	4	2	4	4	6	8	6
Schlitzplatten		2	---	4	2	4	2	2	4
Bestell-Nr.	lichtgrau	KSTD 2221	KSTD 2401	KSTD 3241	KSTD 3421	KSTD 4441	KSTD 4621	KSTD 5821	KSTD 5641
Bestell-Nr.	enzianblau	KSTD 2222	KSTD 2402	KSTD 3242	KSTD 3422	KSTD 4442	KSTD 4622	KSTD 5822	KSTD 5642
Preis		303,-	301,-	374,-	372,-	473,-	471,-	567,-	570,-

RasterMobil

- modulare Bestückung mit Lochplatten alleine oder kombiniert mit Schlitzplatten
- die praktischen Helfer für Werkstatt und Montage
- 3 Höhen in zweiseitiger Ausführung
- kratzfeste Kunststoffbeschichtung
- Fahrmodul in RAL 7035, lichtgrau
- Platten in RAL 5010 oder RAL 7035



Lieferung erfolgt unbestückt!

RasterMobil unbestückt		Größe 2		Größe 3			Größe 4			
einseitig, H x B x T	mm	890 x 1000 x 500		1230 x 1000 x 500			1580 x 1000 x 500			
Lochplatten	St.	4	2	6	4	2	8	6	4	2
Schlitzplatten	St.	---	2	---	2	4	---	2	4	6
Bestell-Nr.	lichtgrau	KMOB 021	KMOB 022	KMOB 031	KMOB 032	KMOB 033	KMOB 041	KMOB 042	KMOB 043	KMOB 044
Bestell-Nr.	enzianblau	KMOB 023	KMOB 024	KMOB 034	KMOB 035	KMOB 036	KMOB 045	KMOB 046	KMOB 047	KMOB 048
Preis		423,-	425,-	482,-	484,-	487,-	581,-	583,-	585,-	588,-

17 RasterPlan Werkzeugschränke

Werkzeuge übersichtlich aufbewahren

TP+

Hängeschränke



- Korpus in Lichtgrau, RAL 7035
- H x B x T: 620 x 920 x 335 mm
- Rückwand mit RasterPlan-Lochung
- Abstandhalter für sichere Wandbefestigung
- Türen mit Loch- oder Schlitzplatten, Öffnungswinkel über 180°, Sicherheits-Zylinderschloss
- zusätzliche Innentüren

Ausführung Türen	RAL 7035	RAL 5010
Türen mit Lochplatten	KHS 10 299,-	KHS 11 299,-
Türen mit Schlitzplatten	KHS 20 299,-	KHS 21 299,-
Türen mit Lochplatten Innentüren mit Lochplatten	KHS 30 343,-	KHS 31 343,-

Werkzeugschränke



- Korpus in Lichtgrau, RAL 7035
- Rückwand mit RasterPlan-Lochung
- glatte Fronten durch vorgebaute Türen mit Loch- oder Schlitzplatten oder Sichtfenstern
- Öffnungswinkel über 200°, dreiregeliges Sicherheits-Zylinderschloss
- verzinkte Fachböden, verstellbar im 10-mm-Raster, Traglast 80 kg

zusätzlicher Fachboden:
 Tiefe 410 mm KFY 410 25,00
 Tiefe 500 mm KFY 510 27,00

Höhe x Breite x Tiefe mm	Fachböden Stück	Lochplattentüren		Schlitzplattentüren		Sichtfenstertüren	
		RAL 7035	RAL 5010	RAL 7035	RAL 5010	RAL 7035	RAL 5010
1000 x 1000 x 410	---	KWLP 10410 491,-	KWLP 10411 491,-	KWSP 10410 496,-	KWSP 10411 496,-	---	---
1000 x 1000 x 500	---	KWLP 10500 539,-	KWLP 10501 539,-	KWSP 10500 546,-	KWSP 10501 546,-	---	---
1600 x 1000 x 410	1	KWLP 16410 665,-	KWLP 16411 665,-	KWSP 16410 671,-	KWSP 16411 671,-	---	---
1600 x 1000 x 500	1	KWLP 16500 707,-	KWLP 16501 707,-	KWSP 16500 716,-	KWSP 16501 716,-	---	---
1950 x 1000 x 410	2	KWLP 19410 698,-	KWLP 19411 698,-	KWSP 19410 707,-	KWSP 19411 707,-	KWSF 19410 930,-	KWSF 19411 930,-
1950 x 1000 x 500	2	KWLP 19500 740,-	KWLP 19501 740,-	KWSP 19500 749,-	KWSP 19501 749,-	KWSF 19500 975,-	KWSF 19501 975,-

RasterPlan Schubladenschränke

für die Lagerung von Werkzeugen und Materialien



Zubehör	RAL 7035	RAL 5010	Einteilungsset
Schublade, 100 mm hoch	KSV 10100 136,-	KSV 10101 136,-	SSE 1010 71,-
Schublade, 125 mm hoch	KSV 10120 142,-	KSV 10121 142,-	SSE 1012 89,-
Schublade, 175 mm hoch	KSV 10170 149,-	KSV 10171 149,-	SSE 1017 79,-
Fachboden	KSF 925 49,00		
Werkbankplatte	KSPL 123,00		
Schubladenverriegelung	SV 6 58,00		
Bodenbefestigungsset	BVS 10 18,00		

- Korpus H × B × T: 1950 × 1000 × 600 mm
- lackiert in Lichtgrau, RAL 7035
- Rückwand mit Systemlochung und Schlitzprägung
- Türen doppelwandig mit über 200° Öffnungswinkel
- dreiriegeliges Sicherheits-Zylinderschloss, durchgehende Gestängeführung
- Schubladen mit Teleskopschienen, Vollauszug, Traglast 110 kg
- Fachböden verzinkt, verstellbar im Raster von 25 mm, Traglast 80 kg

Fachböden	Schubladen	Werkbankplatte	Lochplattentüren		Schlitzplattentüren		Sichtfenstertüren	
			RAL 7035	RAL 5010	RAL 7035	RAL 5010	RAL 7035	RAL 5010
---	---	---	KSS 100 789,-	KSS 101 789,-	KSS 200 799,-	KSS 201 799,-	KSS 300 1.031,-	KSS 301 1.031,-
3	2	---	KSLP 110 1.226,-	KSLP 111 1.226,-	KSSP 210 1.235,-	KSSP 211 1.235,-	KSSF 310 1.462,-	KSSF 311 1.462,-
2	3	---	KSLP 120 1.319,-	KSLP 121 1.319,-	KSSP 220 1.328,-	KSSP 221 1.328,-	KSSF 320 1.555,-	KSSF 321 1.555,-
2	4	---	KSLP 130 1.461,-	KSLP 131 1.461,-	KSSP 230 1.470,-	KSSP 231 1.470,-	KSSF 330 1.697,-	KSSF 331 1.697,-
2	2	1	KSLP 140 1.299,-	KSLP 141 1.299,-	KSSP 240 1.308,-	KSSP 241 1.308,-	KSSF 340 1.535,-	KSSF 341 1.535,-
1	3	1	KSLP 150 1.392,-	KSLP 151 1.392,-	KSSP 250 1.401,-	KSSP 251 1.401,-	KSSF 350 1.628,-	KSSF 351 1.628,-
1	4	1	KSLP 160 1.534,-	KSLP 161 1.534,-	KSSP 260 1.543,-	KSSP 261 1.543,-	KSSF 360 1.771,-	KSSF 361 1.771,-
---	9	1	KSLP 170 2.196,-	KSLP 171 2.196,-	KSSP 270 2.205,-	KSSP 271 2.205,-	KSSF 370 2.432,-	KSSF 371 2.432,-

17 RasterPlan Zugwagenschränke und Auszugschränke

TP+



RasterPlan Zugwagenschränke

- stabile Stahlblechkonstruktion
- Vertikalauszüge auf Spezial-Teleskopschienen mit Vollauszug und Auszugssperre, beidseitig mit RasterPlan Loch- und/oder Schlitzplatten ausgestattet
- Nutzfläche 428 × 1640 mm
- Nutztiefe 200 mm je Seite
- Auszugsbelastung 200 kg, gleichmäßig verteilt
- Sicherheits-Zylinderschloss
- schlag- und kratzfeste Kunststoffbeschichtung, Korpus in Lichtgrau, RAL 7035, Fronten in Enzianblau, RAL 5010
- Wandverankerung empfohlen

Auszugssperre



Teleskopschienen



Anzahl Auszüge	Lochplatte	Schlitzplatte	H × B × T mm	Bestell-Nr.	Preis
1	1	---	2000 × 590 × 600	KZWL 59	1.856,-
1	---	1	2000 × 590 × 600	KZWS 59	1.856,-
2	2	---	2000 × 1100 × 600	KZWL 11	2.968,-
2	---	2	2000 × 1100 × 600	KZWS 11	2.968,-
2	1	1	2000 × 1100 × 600	KZWS 11	2.968,-

RasterPlan Auszugschränke

- stabile Stahlblechkonstruktion
- Vertikalauszüge auf Spezial-Teleskopschienen mit Vollauszug und Auszugssperre, beidseitig mit RasterPlan Lochplatten ausgestattet
- Nutzfläche 428 × 1720 mm, 12 × 46 Löcher
- Nutztiefe 50 mm je Seite
- Auszugsbelastung 100 kg, gleichmäßig verteilt
- Sicherheits-Zylinderschloss
- schlag- und kratzfeste Kunststoffbeschichtung, Korpus in Lichtgrau, RAL 7035, Fronten in Enzianblau, RAL 5010
- Wandverankerung empfohlen



Anzahl Auszüge	H × B × T mm	Bestell-Nr.	Preis
2	2000 × 400 × 600	KAZ 02	1.469,-
4	2000 × 720 × 600	KAZ 04	2.094,-

RasterPlan Vertikalschränke

für Ordnung und Übersicht



RasterPlan Vertikalschränke

- stabile Stahlblechkonstruktion
- H × B × T: 1950 × 1000 × 600 mm
- Vertikalauszüge auf Spezial-Teleskopschienen mit Vollauszug, beidseitig mit RasterPlan Lochplatten versehen
- Nutzfläche 428 × 1720 mm, 12 × 46 Löcher
- Nutztiefe 90 mm je Seite
- Auszugsbelastung 100 kg, gleichmäßig verteilt
- vorgebaute Türen mit Öffnungswinkel < 200° wahlweise doppelwandig glatt, mit Lochplatten innen oder mit Sichtfenster ausgeführt
- Ausführung mit Mittelwand zusätzlich mit Fachböden und Schubladen ausgestattet
- Fachböden mit 80 kg, Schubladen mit 110 kg belastbar
- modular ausbaufähig mit weiteren Böden, Auszugsböden, Schubladen und Seitenwandverkleidungen mit Systemlochung
- Sicherheits-Zylinderschloss
- schlag- und kratz feste Kunststoffbeschichtung, Korpus in Lichtgrau, RAL 7035, Fronten in Enzianblau, RAL 5010
- Wand- oder Bodenverankerung empfohlen



Zubehör	RAL 7035	RAL 5010	verzinkt
Schublade, 100 mm hoch	KSV 5100 109,00	KSV 5101 109,00	---
Schublade, 125 mm hoch	KSV 5120 112,00	KSV 5121 112,00	---
Schublade, 175 mm hoch	KSV 5170 115,00	KSV 5171 115,00	---
Fachboden, 500 mm breit	KSF 519 41,00	---	KSF 520 35,00
Auszugsboden, 500 mm breit	---	---	KVF 520 76,00
Schubladenverriegelung	---	---	SV 6 58,00
Bodenbefestigungsset	BVS 10 18,00	---	---



Seitenwandverkleidung

nur für Version mit seitlichen Fachböden / Schubladen, mit Systemlochung, zum Einhängen in die Bodenträger der seitlichen Innenwände (Lieferung ohne Halter)

Seitenwandverkleidung	RAL 7035
H × B: 455 × 497 mm, links	KSVLI 23,00
H × B: 455 × 497 mm, rechts	KSVRE 23,00

Auszüge	Fachböden	Schubl. 100 mm	Schubl. 175 mm	mit Doppelwandtüren		mit Lochplattentüren		mit Sichtfenstertüren	
				RAL 7035	RAL 5010	RAL 7035	RAL 5010	RAL 7035	RAL 5010
2	3	---	---	KVS 2013 1.738,-	KVS 2016 1.738,-	KVS 3013 1.742,-	KVS 3016 1.742,-	KVS 5013 1.964,-	KVS 5016 1.964,-
2	3	2	---	KVS 2023 1.956,-	KVS 2026 1.956,-	KVS 3023 1.959,-	KVS 3026 1.959,-	KVS 5023 2.185,-	KVS 5026 2.185,-
2	3	---	1	KVS 2033 1.853,-	KVS 2036 1.853,-	KVS 3033 1.856,-	KVS 3036 1.856,-	KVS 5033 2.082,-	KVS 5036 2.082,-
4	---	---	---	KVS 2043 2.188,-	KVS 2046 2.188,-	KVS 3043 2.192,-	KVS 3046 2.192,-	KVS 5043 2.417,-	KVS 5046 2.417,-

*** NEU ***

18 Lochplattenschränke

Werkzeuge und Kleinteile geordnet lagern

TP+



Komplettangebot:
Schränk mit 2 Schubladen,
Fachboden und Arbeitsplatte
Bestell-Nr. LPS 1952
€ 749,-



Komplettangebot:
Schränk mit 1 Fachboden
Bestell-Nr. LPS 1001
€ 398,-



Leergehäuse
hohe Ausführung,
1950 × 1000 × 600 mm
ab **€ 519,-**



Leergehäuse
niedrige Ausführung,
1000 × 1000 × 600 mm
Bestell-Nr. LPS 1000
€ 379,-





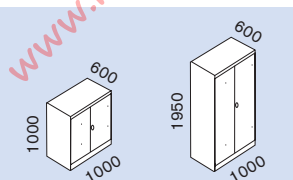
Lochplattenschränke

- solide, fest verschweißte Stahlkonstruktion
- Gesamttraglast 900 kg
- Türen lassen sich zu 180° öffnen
- mit Drehgriff und Sicherheitsschloss
- Türen mit Quadratlochung für Werkzeughalter
- hohe Ausführung optional auch mit gelochter Rückwand
- Leergehäuse zur modularen Bestückung
- hochwertige Pulverbeschichtung
Korpus in RAL 7035, Lichtgrau,
Türen in RAL 5010, Enzianblau
- Schubladen mit kugelgelagerten Auszügen,
Traglast je 45 kg, Auszug 90 %, Höhe 70 mm
- Böden beschichtet, Traglast 100 kg
- Arbeitsplatte melaminharzbeschichtet, 25 mm dick

Passendes Zubehör:

Hakensortimente auf Seite 418
Sichtlagerkästen auf Seite 248

TAUROTRADE®
BETRIEBSEINRICHTUNGEN



Ausführung:

Höhe 1000 mm
Rückwand glatt

Höhe 1950 mm
Rückwand glatt

Höhe 1950 mm
Rückwand gelocht

Melamin
RAL 7035

beschichtet
RAL 7035

Höhe 70 mm
RAL 7035

Bestell-Nr.
Preis

LPS 1000
379,-

LPS 1950
449,-

LPS 1951
519,-

LPS-A
83,-

LPS-B
26,-

LPS-S
74,-