

ORDERVERZAMELWAGENS

Een modulair bouwsysteem met het fetra Insteek- en Schroefprincipe • Deze orderverzamelwagens laten zich veelvuldig veranderen, uitwisselen en aanvullen • Constructie van profielstaal en stalen buis • Compleet galvanisch verzinkt • Kopwanden, zijwand en etages van gelast draadgaas, galvanisch glansverzinkt • Etages in een raster van 100 mm recht of geneigd inhangbaar • Naar keuze met of zonder afrolrand inhangbaar • 4 Lichtlopende zwenkwielen met TPE rubber (thermoplastisch elastomeer) op kunststof velg, naaf met kogellager en draadbescherming • 2 Zwenkwielen met rem • 4 Geleidingsringen van TPU (thermoplastisch polyurethaan) aan de zwenkwielen • Veelvoudig toebehoren, zoals trap, spoorwiel en schijfplank



28302 met toebehoren



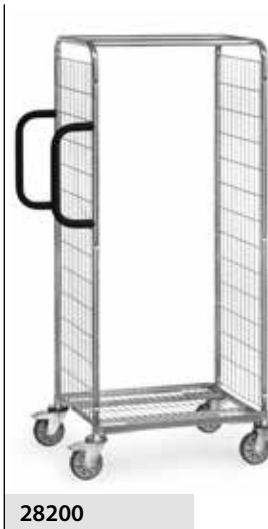
28100



28101



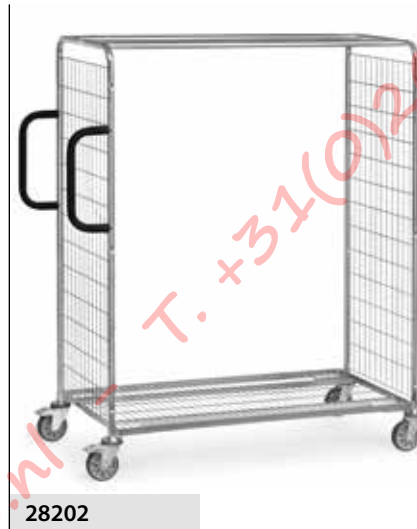
28102




28200



28201



28202



28301



28302



Orderverzamelwagens

Modulair systeem.

Constructie van profielstaal en stalen buis, compleet galvanisch verzinkt.

Kopwanden van stalen buis met ingelast draadgaas, maaswijdte 100 x 50 mm, verstevigd door 2 lengtebuizen.

Bodem in het platform met ingelast draadgaas, maaswijdte 120 x 30 mm.

2 Duwbeugels aan een kopzijde verticaal aanschroefbaar.

4 Lichtlopende zwenkwielen met TPE rubber op kunststof velg, naaf met kogellager. 2 Zwenkwielen met rem, conform EN 1757-3 (veiligheidsnorm voor platformwagens).

4 Geleidingsringen van TPU (thermoplastisch polyurethaan) aan de zwenkwielen.

28100 | 28101 | 28102

1225 mm hoog.

28200 | 28201 | 28202

1625 mm hoog.

28301 | 28302

1825 mm hoog.

Toebehoren voor orderverzamelwagens

- Krijtbord
- Flessenhouder
- Scannerhouder
- Draadgaas etages
- Spoorwiel
- Dissel en koppeling
- Trap
- Scheidingswand voor draadgaas etages
- Scheidingswand voor platformbodembodem
- Aanschroefbare achterwand
- Vleugel- en dubbele vleugel-deuren

	Bestelnr.	Draagverm. kg	Wiel Ø mm	Laadvlak L x B mm	Uitwendige afm. L x B x H mm	Etagehoogten mm	Eigen gewicht kg	Prijs Euro
Orderverzamelwagen	28100	200	125	650 x 510	891 x 590 x 1225	193	22	325,-
	28101	300	125	850 x 610	1091 x 690 x 1225	193	25	346,-
	28102	300	125	1250 x 610	1491 x 690 x 1225	193	28	366,-
	28200	200	125	650 x 510	891 x 590 x 1625	193	25	346,-
	28201	300	125	850 x 610	1091 x 690 x 1625	193	28	366,-
	28202	300	125	1250 x 610	1491 x 690 x 1625	193	31,5	387,-
	28301	300	125	850 x 610	1091 x 690 x 1825	193	30	376,-
	28302	300	125	1250 x 610	1491 x 690 x 1825	193	33	397,-

Voor extra's zie pagina's 78-79



Schrijfplank

Staalplaat gepoedercoat RAL 7035.

Aan de kopwand te hangen.
Met papierklem. Neiging is d.m.v. de steunbeugel instelbaar.

Nuttig laadvlak: HxB 352 x 335 mm



Schrijfplank

Krijtbord

Staalplaat matzwart, gepoedercoat, met krijt beschrijfbaar.

Aan de kopwand te hangen.
Met papierklem.

Nuttig laadvlak: HxB 210 x 330 mm



Krijtbord

Flessenhouder

Van kunststof met stalen houder. Stabiel en flexibel.

Geschikt voor alle verkrijgbare drinkflessen en blikken van 0,33 tot 1,5 liter inhoudt.




Flessenhouder

Scannerhouder

Van staalplaat, gepoedercoat RAL 7035.

Met variabele aanschroefpunten aan de achterzijde en aan de zijkanten. Stang veelvuldig geperforeerd, met een klem ter bevestiging van de scannerhouder in bijna alle posities.

Scannerhouder B x D x H:
120 x 87 x 150 mm
Opening voorzijde: 40 mm breed



Scannerhouder

Spoorwiel

Een vijfde TPE wiel Ø 125 mm aan een geveerde profielstalen arm als geleidingswiel voor een goede recht loop.

Draaien op zijn plek blijft mogelijk.



Spoorwiel

Trap

3 Treden, bovenste 600 mm hoog, greephoogte ca. 2.800 mm. Stalen buis, treden van hout met antislip.

De treden staan bij belasting vast op de ondergrond, waardoor de wagen goed geblokkeerd wordt. Een vergrendelen voorkomt het opklappen tegen de wagen.

De trap laat zich door een gasdrukveer licht opklappen.

Met de trap worden verder naar voren staande duwbeugels geleverd, om aan vast te houden en te ondersteunen meegeleverd. De totale lengte neemt met 100 mm toe.


Niet met dissel en koppeling te combineren.



Draadgaas etages



Scheidingswand draadgaas etages



Scheidingswand platformbodem



Trap opgeklapt



Trap uitgeklapt



Dissel en koppeling





11



Achterwand

12



Vleugeldeuren

13



Dubbele Vleugeldeuren

Draadgaas etages

Etages van draadgaas 120 x 30 mm, galvanisch glans verzinkt.

Aan één lange zijde 23 mm naar boven en aan de andere lange zijde 23 mm naar beneden gebogen.

In een raster van 100 mm recht of schuin inhangbaar.

Draagverm. per etage 40 of 80 kg

Scheidingswand voor draadgaas etages

Als vakverdelers voor inhangbare etages. Met aangelaste klemprofielen.

Gelast draadgaas galvanisch glans verzinkt.

Afm.: B x H 506/606 x 95 mm
Maaswijdte: 25 mmz

Scheidingswand voor platformbodem

Als vakverdelers voor platformbodem. Met aangelaste klemprofielen.

Gelast draadgaas galvanisch glans verzinkt.

Afm.: B x H 506/606 x 95 mm
Maaswijdte: 25 mm.

Dissel en koppeling

Voor het rijden met max. 3 gekoppelde orderverzamelwagens.

I.p.v. de 2 zwenkwielen zonder rem worden 2 bokwielien geplaatst. Dissel van platstaal. Stelt zich d.m.v. een gasdrukveer zelfstandig in een verticale rustpositie.

Stabiele koppelingsbouten aan de tegenoverliggende kopzijde. Koppelen is door een voetbeweging mogelijk.

Maximale treinsnelheid 6 km/u. Niet met trap te combineren.

Achterwand

Als lange wand aanschroefbaar.

Gelast draadgaas, galvanisch glans verzinkt, maaswijdte 100 x 50 mm.

3 Hoogtes en 3 breedtes, geschikt voor verschillende wagentypes en afmetingen.

Vleugel- en dubbele vleugeldeuren

Galvanisch verzinkt draadgaas, maaswijdte 100 x 50 mm. Scharnieren aanschroefbaar. Vleugel deur tot 180° tegen de kopwand open te slaan. Ieder 2 draadbeugelsluiting, afsluitbaar d.m.v. hangslot (niet bij levering inbegrepen).

Afb.	Omschrijving	T.b.v. laadvlak L x B mm	Bestelnr.	Prijs Euro	
1	Schrijfplank	-	28ST3	40,-	
2	Krijtbord	-	28KT3	26,-	
3	Flessenhouder	-	28FH	12,-	
4	Scannerhouder	-	1392	51,-	
5	Spoorwiel Ø 125 mm	650 x 510 850 x 610 1250 x 610	28SP0 28SP1 28SP2	50,- 51,- 54,-	
6	Draadgaas etages	40 kg draagvermogen 80 kg draagvermogen 80 kg draagvermogen	650 x 510 850 x 610 1250 x 610	28DG0 28DG1 28DG2	43,- 51,- 70,-

Afb.	Omschrijving	Laadvlak breedte 510 mm		Laadvlak breedte 610 mm	
		Bestelnr.	Prijs Euro	Bestelnr.	Prijs Euro
7	Trap	28TS5	224,-	28TS6	227,-
8	Scheidingswand voor draadgaas etages	28TG5B	15,-	28TG6B	17,-
9	Scheidingswand voor platformbodem	28TG5F	15,-	28TG6F	17,-
10	Dissel en koppeling	28DK5	113,-	28DK6	117,-

Afb.	Omschrijving	T.b.v. laadvlak L x B mm	Hoogte 1225 mm		Hoogte 1625 mm		Hoogte 1825 mm	
			Bestelnr.	Prijs Euro	Bestelnr.	Prijs Euro	Bestelnr.	Prijs Euro
11	Achterwand	650 x 510 850 x 610 1250 x 610	28RW10 28RW11 28RW12	31,- 40,- 56,-	28RW20 28RW21 28RW22	39,- 47,- 62,-	- 28RW31 28RW32	- 51,- 65,-
12	Vleugel deur	650 x 510 850 x 610	28FT10 28FT11	131,- 138,-	28FT20 28FT21	150,- 159,-	- 28FT31	- 169,-
13	Dubbele vleugeldeuren	1250 x 610	28FT12	271,-	28FT22	285,-	28FT32	305,-



Orderverzamelwagens met trap

Stalen buis en gelast profielstaal, poedercoating. Etages van houtvezelplaat, liggend in een stalen frame, rand 12 mm hoog.

2 Zwenk- en 2 bokwielen met TPE rubber, naaf met kogel-lager.

Zwenkwielen met rem, conform EU-norm EN 1757-3.

Draagvermogen bovenste en middelste laadvlak 80 kg.

Aan de kopzijde een opklapbare trap met houten treden, welke zich onbelast, zelfstandig heft en belast stevig op de grond staat. De wagen blokkeert hierdoor automatisch.

Speciale duwbeugel, die ook dient als leuning. Trap vanuit ruststand naar te klappen.

2105 | 2106

Bij een uitgeklapte trap neemt de totale lengte met 185 mm toe.

2107 | 2108

Bij een uitgeklapte trap neemt de totale lengte met 430 mm toe.

Toebehoren

Scannerhouder 1392

Van staalplaat, gepoedercoat RAL 7035.

Met variabele aanschroefpunten aan de achterzijde en aan de zijkanten. Stang veelvuldig geperforeerd, met een klem ter bevestiging van de scannerhouder in bijna alle posities.

Scannerhouder B x D x H: 120 x 87 x 150 mm.

Opening voorzijde: 40 mm breed.



2105



2106



2107



2108



Scannerhouder 1392

bijna alle posities



Trap opgeklapt

Bestelnr.	Draagverm. kg	Wiel Ø mm	Laadvlak L x B mm	Uitwendige afm. L x B x H mm	Aantal etages	Traphoogte mm	Tredenafstand mm	Etagehoogten mm	Eigen gewicht kg	Prijs Euro
2105	250	125	1000 x 600	1322 x 611 x 1155	2	504	252	200, 820	45	527,-
2106	250	125	1000 x 600	1322 x 611 x 1155	3	504	252	200, 510, 820	57	609,-
2107	250	125	1000 x 600	1322 x 611 x 1880	3	928	232	200, 825, 1445	64	731,-
2108	250	125	1000 x 600	1322 x 611 x 1880	4	928	232	200, 680, 1155, 1630	77	803,-
1392	-	-	-	-	-	-	-	-	1	51,-